

## 2016-2017 : Très forte amélioration des résultats

- Chiffre d'affaires supérieur à 130 M€ en croissance organique de +31 %<sup>1</sup>
- Résultat Opérationnel Courant retraité<sup>2</sup> en hausse de 9,4 M€ pour atteindre -4,1 M€, nouvelle amélioration de la marge qui passe de -14 % à -3 % du CA
- Augmentation du Résultat Net Part du Groupe de +17,5 M€ pour atteindre -11,0 M€ sur 2016-2017
- Forte augmentation des flux de trésorerie issus de l'exploitation, passant de -11,4 M€ sur 2015-2016 à -0,4 M€ sur 2016-2017
- Trésorerie nette de 16 M€ au 30 juin 2017 qui s'apprécie de 6,2 M€

Comptes arrêtés par le Directoire et revus par le Conseil de Surveillance le 29 septembre 2017, audités par les Commissaires aux Comptes

Paris, France – le 3 octobre 2017. Claranova (anciennement Avanquest) clôture son exercice 2016-2017 avec des performances financières du Groupe qui se sont significativement améliorées tout en assurant la poursuite d'investissements importants dans le développement de ses activités. Le Groupe affiche au 30 juin 2017 un chiffre d'affaires consolidé de 130,2 M€ en progression organique de +31 %, dont 93 % sont réalisés à l'international (65 % aux États-Unis).

Après retraitement des éléments exceptionnels ou non récurrents, le Résultat Opérationnel Courant s'améliore de 9,4 M€ à -4,1 M€ (contre -13,5 M€ en 2015-2016) soit une hausse de 11 points en proportion du chiffre d'affaires (remontant à -3 % du CA en 2016-2017 contre -14 % du CA en 2015-2016) et le résultat net Part du Groupe est à -4,3 M€, soit une amélioration de 9,6 M€. Le principal retraitement sur le ROC 2016-2017 concerne une charge IFRS2 de 4,8 M€ (sans impact sur la trésorerie) correspondant à la comptabilisation des stock-options.

(en millions d'euros)	2016-2017 retraité	2015-2016 retraité	2016-2017 publié	2015-2016 publié
Chiffre d'affaires	130,2	99,8	130,2	117,4
Résultat Opérationnel Courant	-4,1	-13,5	-10,6	-16,1
en % du chiffre d'affaires	-3 %	-14 %	-8 %	-14 %
Résultat Net Part du Groupe	-4,3	-13,9	-11,0	-28,6

En termes de résultats publiés, le Résultat Opérationnel Courant s'apprécie de 5,5 M€ à -10,6 M€ (contre -16,1 M€ en 2015-2016) et le Résultat Net Part du Groupe est en hausse de 17,5 M€ à -11,0 M€ contre une perte de -28,6 M€ un an plus tôt.

Le développement du Groupe ne consomme plus de trésorerie à investissements constants, puisque le flux de trésorerie provenant de l'exploitation ressort à -0,4 M€, tandis que la trésorerie nette globale s'est améliorée de 6,2 M€ sur l'exercice pour se porter à 16,0 M€ à fin juin.

L'exercice 2016-2017 confirme le succès de PlanetArt (photos sur mobile) dont la croissance est restée très forte à +58 %, avec une amélioration significative de l'EBITDA ajusté<sup>3</sup> (passant de -9,3 M€ à -0,3 M€), pour atteindre un quasi-équilibre. PlanetArt marque ainsi son changement de dynamique et entre dans une phase où sa croissance peut

<sup>1</sup> Dans ce communiqué, croissance organique signifie à périmètre constant

<sup>2</sup> Le Résultat Opérationnel Courant retraité est un indicateur non strictement comptable. Sa définition et son calcul détaillé sont disponibles en annexe, page 10.





<sup>3</sup> L'EBITDA ajusté est un indicateur non strictement comptable. Sa définition et son calcul détaillé sont disponibles en annexe, page 10.

**autofinancer ses investissements<sup>4</sup>** tout en gardant un rythme de progression très fort au vu du potentiel de marché du domaine de l'impression sur mobile.

La filiale **myDevices** (IoT, Internet of Things, Internet des Objets), avec un chiffre d'affaires de 2,8 M€ sur l'exercice 2016-2017, affiche un EBITDA ajusté de -4,7 M€, suite aux investissements réalisés pour renforcer son déploiement sur la période aux côtés de nouveaux partenaires capitalistiques : Semtech pour les USA et un opérateur chinois majeur des Telecom & Media. Ces développements confortent l'ambition du Groupe de faire de Cayenne, qui compte à fin septembre 2017 **plus de 320 000 développeurs**, l'outil de développement de référence de l'IoT au niveau mondial. myDevices devrait prochainement commercialiser de nouvelles solutions IoT verticalisées (**IoT in a box**) qui seront des leviers supplémentaires de monétisation de sa technologie.

Enfin, la **division Avanquest Software** affiche une décroissance organique maîtrisée de 3 % de son CA annuel à 38,5 M€ (-4 % au premier semestre, -2 % au second semestre). **Le pôle est à l'équilibre** tout en poursuivant sa réorientation stratégique vers la monétisation de trafic sur internet. Au total, Avanquest Software, activité historique du groupe, ne représente plus que 30 % du chiffre d'affaires consolidé du Groupe contre 70 % il y a trois ans. Claranova reste persuadé que cette division dispose, comme les autres, d'un important potentiel de développement. Pour ce faire, le Groupe travaille sur une stratégie de consolidation qui permettrait à cette division d'atteindre une masse critique suffisante.

L'EBITDA ajusté du Groupe est en forte amélioration (de -14,6 M€ en 2015-2016\* à -5,0 M€ en 2016-2017), intégrant pourtant des investissements très importants dans le développement des activités de croissance du Groupe (PlanetArt et myDevices), et dans le changement de modèle économique de l'activité Avanquest Software.

								
(en millions d'euros)	2016-17	2015-16	2016-17	2015-16	2016-17	2015-16*	2016-17	2015-16*
Chiffre d'affaires	88.9	56.4	2.8	3.7	38.5	39.7	130.2	99.8
EBITDA ajusté	-0.3	-9.3	-4.7	-3.0	0.0	-2.3	-5.0	-14.6
% du CA	0 %	-16 %	-168 %	-81 %	0 %	-6 %	-4 %	-15 %

\* le chiffre d'affaires et l'EBITDA ajusté 2015-2016 ont été retraités de l'activité d'Avanquest Software Publishing Ltd cédé en avril 2016

**Hors investissements consentis sur myDevices, le groupe Claranova afficherait un EBITDA ajusté proche de l'équilibre.**

**Après deux exercices de transition, permettant de renouer avec la croissance et de se réinventer, le Groupe clarifie ses métiers, ses stratégies et commence à récolter les fruits du succès de son plan ambitieux.** C'est ainsi que Claranova a opéré une réorganisation globale afin d'aligner sa structure juridique sur ses différents métiers lui permettant de faire entrer des investisseurs industriels de premier plan dans certaines de ses divisions, tout en limitant la dilution pour ses actionnaires. Bien engagé sur cette trajectoire de croissance, Claranova va poursuivre ses développements dans chacune de ses divisions conformément à sa stratégie de création de valeur.

## Focus sur les trois activités de Claranova

### PlanetArt : société d'hyper croissance avec un quasi équilibre de l'EBITDA ajusté

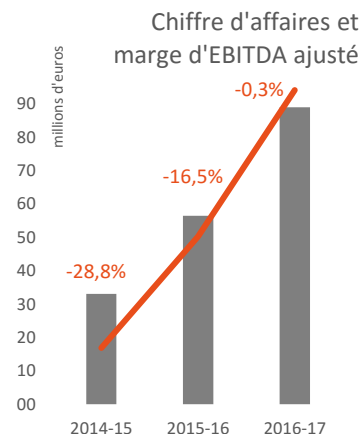
Depuis son lancement, PlanetArt continue d'afficher année après année une croissance soutenue. Ainsi, le chiffre d'affaires annuel de PlanetArt s'inscrit à nouveau en très forte hausse à +58 % pour atteindre 88,9 M€ sur l'exercice 2016-2017, porté par le succès des applications mobiles FreePrints. A titre indicatif, au cours des trois derniers exercices les applications mobiles FreePrints affichent une **croissance moyenne de 160 % par an** depuis leur lancement.

Après le succès mondial de sa première application FreePrints, Claranova a poursuivi sa stratégie de monétisation de sa base clients avec le lancement d'une seconde application : FreePrints Photobooks (début 2016). Cette solution très

<sup>4</sup> A budget marketing relatif constant

simple d'utilisation, et la moins chère du marché pour imprimer des albums photo à partir de son smartphone, bénéficie d'une marge brute nettement plus élevée que celle de FreePrints, ce qui contribue fortement à l'amélioration de la marge de la division et de celle du Groupe. Sur la période, la marge d'EBITDA ajusté de PlanetArt est passée de -16,5 % sur l'exercice 2015-2016 à -0,3 % en 2016-2017. **Notons qu'à taux de change constant, l'EBITDA ajusté est positif.**

<b>PlanetART</b> <small>YOUR WORLD. PERSONALIZED.</small>	<b>2016-2017</b>	2015-2016	Var
<i>(en millions d'euros)</i>			
Chiffre d'affaires	88,9	56,4	+32,5
EBITDA ajusté	-0,3	-9,3	+9,0
% du CA	0,3 %	-16,5 %	+16,2 %



PlanetArt est entré dans un cercle vertueux où **la croissance de son activité peut désormais autofinancer ses investissements** (à budget marketing relatif constant) alors qu'ils représentaient un montant significatif du chiffre d'affaires au lancement de FreePrints.

### myDevices : des partenariats prometteurs et un nouveau levier de monétisation

Le 5 janvier 2017, l'américain Semtech, fournisseur de semi-conducteurs américain et propriétaire de la technologie de communication bas débit, basse consommation et longue portée LoRa® RF technology pour l'Internet des Objets, s'est associé stratégiquement au groupe Claranova en entrant au capital de sa filiale myDevices.

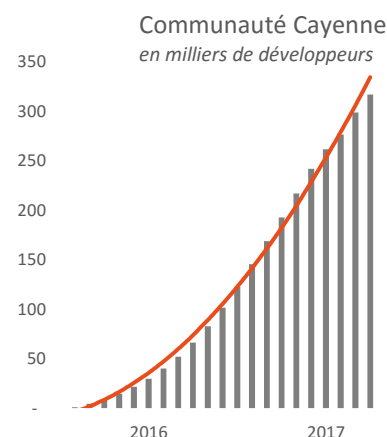
Le 16 août 2017, après Semtech, Claranova a annoncé l'entrée d'un acteur chinois majeur des Telecom & Media au capital de myDevices et la signature d'un nouveau partenariat stratégique lui ouvrant les portes du marché asiatique.

Ces partenariats avec des acteurs majeurs de l'IoT attestent de la pertinence et du potentiel de la technologie myDevices. Ils donnent à la division myDevices une dimension globale en s'appuyant sur des acteurs de référence de l'Internet des Objets que ce soit aux États-Unis avec Semtech ou en Asie avec son partenaire chinois dans un but unique : faire de la technologie myDevices un standard du marché de l'IoT. Dans un secteur toujours en ébullition et qui sera la prochaine grande révolution du monde de la technologie, Claranova reste en discussion active avec d'autres partenaires éventuels pour renforcer la position de myDevices.

**L'expansion de la communauté de développeurs et le déploiement de l'écosystème Cayenne devrait permettre à myDevices de positionner cet outil comme référence incontournable de l'IoT.** Un nouveau levier de monétisation sera prochainement commercialisé via une gamme de produits prêts à l'emploi, appelée **IoT in a box**. Il s'agit de proposer des solutions complètes basées sur Cayenne, et répondant à des besoins spécifiques (monitoring de chambres froides pour restaurants, serrures connectées pour appartements en Airbnb, ...).



	2016-2017	2015-2016	Var
<i>(en millions d'euros)</i>			
Chiffre d'affaires	2,8	3,7	-0,9
EBITDA ajusté	-4,7	-3,0	-1,7
% du CA	-168 %	-81 %	-87 %



myDevices porte sur cet exercice la quasi-totalité des pertes opérationnelles du groupe Claranova, reflétant la décision stratégique du Groupe d'investir dans le domaine critique de l'Internet des Objets. Ces investissements sont principalement financés par la levée de fonds auprès de partenaires capitalistiques et destinés à être fortement créateurs de valeur dans les années à venir. Au 30 septembre 2017, Claranova détient 70 % du capital de myDevices.

## Avanquest Software : une stratégie de consolidation pour maximiser la création de valeur

Après un recentrage réussi, Avanquest Software est à l'équilibre au cours de l'exercice, avec un chiffre d'affaires annuel de 38,5 M€.



	2016-2017	2015-2016*	Var
<i>(en millions d'euros)</i>			
Chiffre d'affaires	38,5	39,7	-1,2
EBITDA ajusté	0,0	-2,3	+2,3
% du CA	0 %	-6 %	+6 %

\* le chiffre d'affaires et l'EBITDA ajusté 2015-2016 ont été retraités de l'activité d'Avanquest Software Publishing Ltd cédé en avril 2016

Le Groupe souhaite maintenant consolider cette division et poursuivre sa réorientation stratégique vers la monétisation de trafic sur internet. Pour cela, à l'image de ses autres activités, Claranova envisage des rapprochements stratégiques avec d'autres acteurs complémentaires du secteur qui permettraient à cette division d'optimiser son potentiel de développement, d'atteindre une masse critique et de profiter de toutes les synergies possibles pour accroître ses profits.

\*\*\*

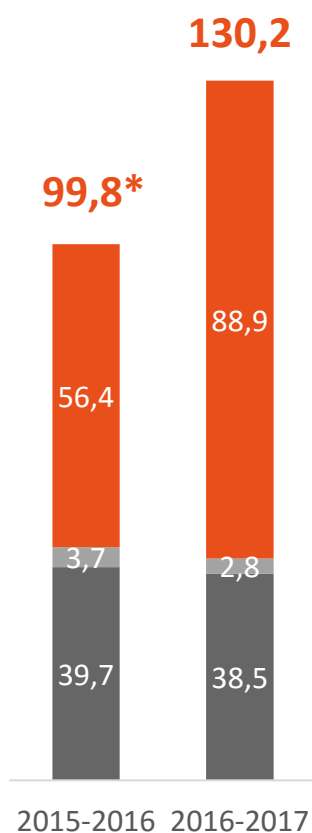
Pierre Cesarini, Président Directeur Général du Groupe Claranova, indique « Nous venons de clôturer un exercice majeur et structurant pour notre Groupe avec une amélioration de l'ensemble de nos résultats. Notre division PlanetArt, leader sur son marché, avoisine désormais les 100 MUSD avec un EBITDA ajusté à l'équilibre tout en maintenant sa très forte croissance. En un peu plus de trois ans, nous avons valorisé cette division plus de 225 MUSD avec l'entrée au capital d'investisseurs stratégiques et nous disposons encore d'un potentiel de développement considérable. Avec myDevices, nous avons développé des technologies tout à fait uniques pour l'Internet des Objets et bénéficions de partenaires de premier plan pour accompagner son développement. L'IoT est un relais de croissance très prometteur pour notre groupe qui a déjà constitué la plus grande communauté de développeurs IoT au monde. Quant à notre division Avanquest Software, elle est aujourd'hui totalement transformée et nous avons l'ambition de construire un acteur européen significatif du monde de l'internet. Claranova dispose d'atouts solides pour poursuivre sa croissance et continuer à améliorer sa rentabilité ».

## Résultats en très forte amélioration

Dans un contexte de forte croissance de son activité, Claranova affiche une amélioration significative de +5,5 M€ de son résultat opérationnel courant qui passe de -16,1 M€ sur 2015-2016 à -10,6 M€ sur 2016-2017, soit une progression de la marge opérationnelle courante de 6 points.

## Croissance continue du chiffre d'affaires

Pour la deuxième année consécutive, le Groupe voit son chiffre d'affaires annuel progresser de plus de 31 % (à périmètre constant) et s'inscrit désormais à 130,2 M€ en 2016-2017 contre 117,4 M€ en 2015-2016 (soit +11 %), ou 99,8 M€ en 2015-2016 si l'on retire l'impact d'Avanquest Software Publishing Ltd cédée en avril 2016.



*PlanetART*  
YOUR WORLD. PERSONALIZED.

 myDevices  
 Avanquest®  
Software

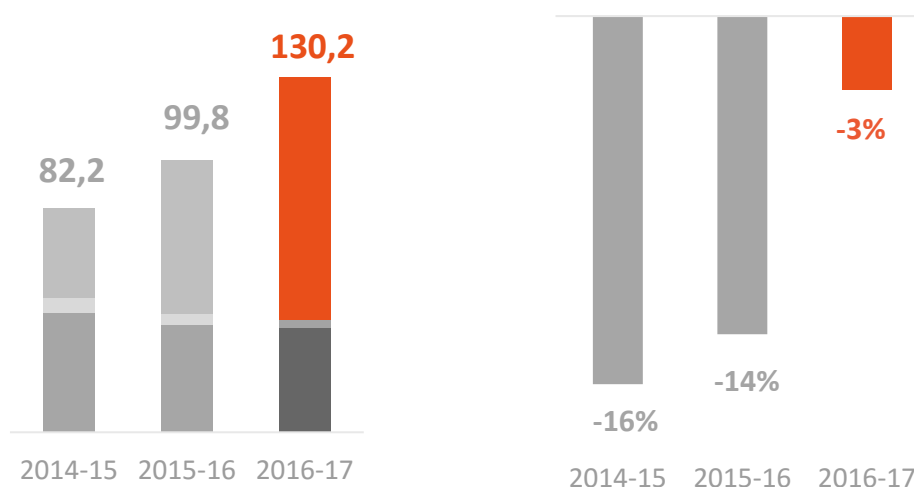
\*Hors Avanquest Software Publishing Ltd cédé en avril 2016

Cette forte croissance s'inscrit dans la stratégie du Groupe de développer chacune de ses divisions, en particulier l'activité mobile de PlanetArt.

## Résultat Opérationnel Courant retraité : nouvelle amélioration de la marge de -14 % à -3 %

Les comptes consolidés du Groupe 2015-2016 et 2016-2017 contiennent des éléments non récurrents qui rendent difficile la comparaison d'un exercice sur l'autre et ne reflètent pas l'amélioration de l'activité du Groupe. Ainsi, si l'on retire les exercices 2015-2016 et 2016-2017 des éléments non récurrents et/ou non cash, **le Résultat Opérationnel Courant de Claranova a progressé de -13,5 M€ à -4,1 M€ pour atteindre un ratio de marge opérationnelle courante à -3 % (en amélioration de 11 points par rapport à l'exercice précédent).**

(en millions d'euros)	2016-2017 <i>retraité</i>	2015-2016 <i>retraité</i>	2016-2017 <i>publié</i>	2015-2016 <i>publié</i>
Chiffre d'affaires	130,2	99,8	130,2	117,4
<b>Résultat Opérationnel Courant</b>	<b>-4,1</b>	<b>-13,5</b>	<b>-10,6</b>	<b>-16,1</b>
<b>en % du chiffre d'affaires</b>	<b>-3 %</b>	<b>-14 %</b>	<b>-8 %</b>	<b>-14 %</b>
Résultat Opérationnel	-4,1	-13,5	-10,1	-26,1
Résultat Financier	-0,1	-0,2	-0,9	-1,7
Résultat Net	-4,6	-13,9	-11,4	-28,6
Résultat Net Part du Groupe	-4,3	-13,9	-11,0	-28,6
<b>en % du chiffre d'affaires</b>	<b>-3 %</b>	<b>-14 %</b>	<b>-8 %</b>	<b>-24 %</b>



Chiffre d'affaires en millions d'euros  
à périmètre constant

ROC retraité en % du CA

2014-15 a été retraité du résultat Avanquest Software Publishing  
Ltd cédée en avril 2016

Au cours de l'exercice, le Groupe a fortement investi dans ses activités stratégiques. Il a ainsi poursuivi ses dépenses marketing pour l'acquisition de nouveaux clients FreePrints et ses dépenses de R&D dans myDevices, véritable atout du Groupe dans un marché en devenir. Ces investissements stratégiques porteurs de la croissance future pèsent mécaniquement sur le Résultat Opérationnel Courant qui s'inscrit en perte sur cet exercice.

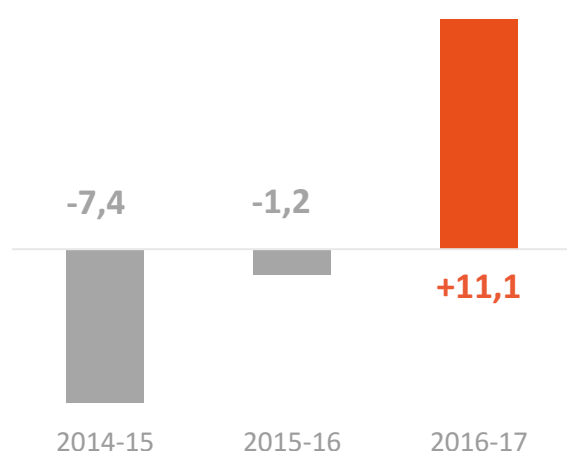
Après impact du Résultat Financier de -0,9 M€, en amélioration par rapport à l'an passé (-1,7 M€), le Résultat Net Part du Groupe continue de s'apprécier sur la période et passe d'une perte de 28,6 M€ au 30 juin 2016 à une perte de 11,0 M€ au 30 juin 2017 (soit un gain de 17,5 M€). En termes de résultats retraités, **la performance du Groupe est également en amélioration : la perte nette Part du Groupe se réduit à -4,3 M€ (contre -13,9 M€ en 2015-2016) pour une marge nette de -3 % (vs -14 % en 2015-2016), soit une amélioration de 11 points** en proportion du CA, et ce malgré des investissements en forte hausse.

Enfin, compte tenu de la part importante de ses activités à l'international, notamment aux Etats-Unis et au Royaume-Uni, le Groupe a supporté un effet de change défavorable sur la période, bien qu'atténué par une couverture de change naturelle de ses activités développées sur place.

## Amélioration de 11 M€ des flux de trésorerie d'exploitation qui passent de -11,4 M€ à -0,4 M€

L'amélioration de l'activité, notamment sous l'impulsion de PlanetArt, se confirme avec les flux de trésorerie d'exploitation qui passent sur la période de -11,4 M€ à -0,4 M€, soit une amélioration de 11,1 M€.

(en millions d'euros)	2016-2017	2015-2016
Flux de trésorerie provenant de l'exploitation	-0,4	-11,4
Flux de trésorerie net lié à l'investissement	3,5	-1,2
Flux de trésorerie net lié au financement	3,0	-6,6
<b>Variation de trésorerie</b>	<b>6,1</b>	<b>-19,2</b>



L'amélioration des flux de trésorerie d'exploitation est continue depuis les trois dernières années pour atteindre un quasi équilibre sur l'exercice 2016-2017.

Evolution des flux de trésorerie d'exploitation en millions d'euros

## Augmentation de +6,2 M€ de la trésorerie nette à 16,0 M€ à fin juin 2017

Au cours de l'exercice écoulé, la baisse des actifs courants du Groupe a été plus que compensée par la hausse de la trésorerie. Le Groupe affiche toujours un **endettement marginal** (1,1 M€ de dettes financières au 30 juin 2017), soit **une trésorerie nette de 16,0 M€ au 30 juin 2017** contre 9,8 M€ un an plus tôt.

## Présentation des comptes

### Compte de Résultat

(en millions d'euros)	2016-2017	2015-2016
Chiffre d'affaires	130,2	117,4
Résultat Opérationnel Courant	-10,6	-16,1
EBITDA ajusté*	-5,0	-14,6
Résultat Opérationnel	-10,1	-26,1
Résultat Financier	-0,9	-1,7
Résultat Net	-11,4	-28,6
Résultat Net Part du Groupe	-11,0	-28,6
Résultat Net Part du Groupe par action (en €)	-0,03	-0,08

\* L'EBITDA ajusté 2015-2016 a été retraité de l'activité d'Avanquest Software Publishing Ltd cédé en avril 2016

Le Résultat Opérationnel Courant (ROC) ressort en négatif -10,6 M€, contre -16,1 M€ lors de l'exercice précédent. Le ROC de l'exercice 2016-2017 contient notamment les éléments suivants :

- Une charge IFRS2 de -4,8 M€ liée à la valorisation du plan de stock-options
- Des frais de marketing significatifs sur PlanetArt, en hausse de 28 % par rapport à l'exercice précédent
- Une perte opérationnelle de -4,7 M€ sur l'activité myDevices (en terme d'EBITDA ajusté)

Malgré les éléments ci-dessus, le ROC est en forte amélioration par rapport à l'exercice précédent notamment grâce à l'activité PlanetArt dont l'EBITDA ajusté s'améliore de 9 M€ entre les exercices 2015-2016 et 2016-2017.

Le Résultat Opérationnel est en forte amélioration par rapport à l'exercice précédent, s'élevant à -10,1 M€ contre -26,1 M€ lors de l'exercice 2015-2016. Outre l'amélioration du ROC, ci-dessus, cette différence est due à certaines charges non-récurrentes encourues lors de l'exercice précédent, notamment la dépréciation de l'intégralité du Goodwill de l'UGT PlanetArt pour -4,8 M€.

Le résultat net Part du Groupe s'élève à une perte de 11,0 M€, contre une perte de 28,6 M€ lors de l'exercice précédent.

### Bilan

<i>(en millions d'euros)</i>	30 juin 2017	30 juin 2016	<i>(en millions d'euros)</i>	30 juin 2017	30 juin 2016
Écarts d'acquisition	0,0	0,0	Capitaux propres	1,3	2,1
Autres actifs non courants	2,0	3,0	Dettes financières	1,1	1,3
Actif courant	11,0	14,4	Autres passifs non courants	0,7	0,5
Trésorerie	17,1	11,1	Passif courant	26,9	24,5
<b>TOTAL ACTIF</b>	<b>30,0</b>	<b>28,5</b>	<b>TOTAL PASSIF</b>	<b>30,0</b>	<b>28,5</b>

L'actif non courant s'élève à 2 M€ au 30 juin 2017 contre 3 M€ au 30 juin 2016, et est principalement constitué d'immobilisations incorporelles.

L'actif courant est également en baisse suite au recul en particulier des activités de distribution physique de produits.

La trésorerie est en très forte hausse et s'élève à **17,1 M€ au 30 juin 2017**, ce qui est dû à l'amélioration des flux de trésorerie issus de l'exploitation, ainsi qu'aux opérations de financement réalisées durant la période. **Les dettes financières restent marginales à 1,1 M€ au 30 juin 2017** contre 1,3 M€ au 30 juin 2016.

Le passif courant est en majorité constitué de dettes fournisseurs et s'élève à 26,9 M€ au 30 juin 2017, soit une hausse de 2,4 M€ due à la forte croissance des activités du Groupe.

Au 30 juin 2016, les comptes sociaux de **Claranova SA** affichaient des capitaux propres de 28,8 M€. Les opérations capitalistiques réalisées par ses filiales ont fait ressortir des valorisations très nettement supérieures à leurs valeurs nettes comptables ; une reprise de provision de 56,3 M€ a donc été réalisée sur l'exercice, permettant à Claranova d'afficher un bénéfice net de 53,3 M€ et **des fonds propres de 82,0 M€ au 30 juin 2017**.



Le Document de Référence de Claranova déposé le 3 octobre 2017 auprès de l'Autorité des marchés financiers (l'« AMF ») et relatif à l'exercice 2016-2017 est disponible sur les sites internet de l'AMF ([www.amf-france.org](http://www.amf-france.org)) et de Claranova ([www.claranova.com](http://www.claranova.com)).

#### Avertissement important

Le présent communiqué de presse contient des déclarations prospectives relatives à la situation financière, aux résultats des opérations, aux métiers, à la stratégie et aux projets de Claranova. Même si Claranova estime que ces déclarations prospectives reposent sur des hypothèses raisonnables, elles ne constituent pas des garanties quant à la performance future de la Société. Les résultats réels peuvent être très différents des déclarations prospectives en raison d'un certain nombre de risques et d'incertitudes, dont la plupart sont hors du contrôle de Claranova, et notamment les risques décrits dans le document de référence déposé le 3 octobre 2017 auprès de l'Autorité des Marchés Financiers et contenant le rapport financier annuel 2016-2017, disponible sur le site Internet de la Société. Le présent communiqué de presse contient des informations prospectives qui ne peuvent s'apprécier qu'au jour de sa diffusion et Claranova dément toute intention ou obligation de fournir, mettre à jour ou réviser quelques déclarations prospectives que ce soit, soit en raison d'une nouvelle information, d'événements futurs ou autres.

#### Prochains évènements:

- European Large & Midcap Event : 4 et 5 octobre 2017 à Paris
- Assemblée Générale Mixte : 30 novembre 2017

#### Assemblée Générale 2016-2017

Les comptes sociaux et consolidés 2016-2017 de la Société, qui ont été arrêtés par son Directoire et revus par son Conseil de Surveillance le 29 septembre 2017, seront soumis au vote de l'Assemblée Générale des actionnaires devant se tenir le 30 novembre 2017.

La Société communiquera les détails et informations légales en vue de cette Assemblée Générale dans les délais réglementaires applicables.

**Ligne téléphonique dédiée aux actionnaires individuels : 0 811 04 59 39 (appels facturés 0,05€ la minute + prix d'un appel local). Ligne ouverte du mardi au jeudi de 14h à 16h.**

À propos de Claranova :

*Acteur global de l'Internet et du mobile, Claranova, anciennement Avanquest, fait partie des quelques groupes français de ce secteur à réaliser plus de 100 millions d'euros de chiffre d'affaires, dont plus de la moitié aux États-Unis. Sous l'impulsion de son Président, Pierre Cesarini, Claranova a opéré une réorientation stratégique centrée sur trois domaines d'activités – l'impression digitale à travers sa nouvelle division PlanetArt, la gestion de l'internet des objets via sa filiale myDevices et enfin son activité d'e-commerce via sa division Avanquest Software :*

- *PlanetArt : leader mondial de l'impression sur mobile notamment à travers son offre FreePrints – la solution la moins chère et la plus simple au monde pour imprimer ses photos de son smartphone – FreePrints a déjà conquis plusieurs millions de clients, chiffre en croissance continue depuis son lancement ;*
- *myDevices : plateforme globale de gestion de l'Internet des Objets (IoT), permettant aux grandes entreprises, quel que soit leur secteur d'activité, de développer et de déployer rapidement une solution IoT pour leurs clients ;*
- *Avanquest Software : 1<sup>er</sup> distributeur mondial de logiciels tierces parties. Avanquest Software vend tous les ans plus d'un million de logiciels via ses sites web et points de vente à travers le monde.*

## Annexes

## EBITDA ajusté

L'EBITDA ajusté est l'indicateur de suivi de la rentabilité opérationnelle des activités.

(en millions d'euros)	2016-2017	2015-2016
<b>Résultat Opérationnel Courant</b>	<b>-10,6</b>	<b>-16,1</b>
Dotations aux amortissements	0,8	5,4
Production immobilisée	0,0	-0,5
Retraitements IFRS*	4,8	0,0
EBITDA ajusté des sociétés cédées**		-3,4
<b>EBITDA ajusté</b>	<b>-5,0</b>	<b>-14,6</b>

\* Charge IFRS2 de 4,8 M€ (non cash) liée à la comptabilisation des Stock-Options

\*\* Avanquest Software Publishing Ltd

## Calcul des résultats retraités

Afin de présenter les comptes de résultats comparatifs représentant au mieux l'évolution de l'activité, nous avons procédé à des retraitements portant notamment sur des éléments non récurrents ou non comparables (tels que notamment les résultats de la société Avanquest Software Publishing Ltd cédée en 2015-2016, des écritures sans impact sur la trésorerie comme des amortissements ou dépréciations).

## Retraitements sur le Compte de résultat 2016-2017

(en millions d'euros)	Publié	Charge IFRS*	Amort. de R&D capitalisée	Coûts non récurrents	Pertes liées aux écarts de change	Retraité
Chiffre d'affaires	130,2					130,2
Résultat Opérationnel Courant	-10,6	4,8	0,6	1,1		-4,1
Résultat Opérationnel	-10,1	4,8	0,6	0,6		-4,1
Résultat Financier	-0,9				0,7	-0,1
Résultat Net	-11,4	4,8	0,6	0,6	0,7	-4,6
Résultat Net Part du Groupe	-11,0	4,8	0,6	0,6	0,7	-4,3

\* Charge IFRS2 de 4,8 M€ (non cash) liée à la comptabilisation des Stock-Options

## Retraitements sur le Compte de résultat 2015-2016

(en millions d'euros)	Publié	Résultat des sociétés cédées*	Ecritures liées aux actifs incorporels**	Coûts non récurrents	Pertes liées aux écarts de change	Retraité
Chiffre d'affaires	117,4	-17,7				99,8
Résultat Opérationnel Courant	-16,1	-3,3	4,7	1,2		-13,5
Résultat Opérationnel	-26,1	1,0	10,6	1,0		-13,5
Résultat Financier	-1,7				1,5	-0,2
Résultat Net	-28,6	1,6	10,6	1,0	1,5	-13,9
Résultat Net Part du Groupe	-28,6	1,6	10,6	1,0	1,5	-13,9

\* Avanquest Software Publishing Ltd

\*\* Ces écritures, non cash, incluent: la production immobilisée (-0,5 M€), les amortissements et dépréciations sur les frais de développements immobilisés (+5,3 M€), ainsi que les dépréciations du Goodwill (+4,8 M€) et des actifs incorporels (+1,1 M€).